

GRAFIČNO OBLIKOVANJE ZA IZBOLJŠANJE PREPOZNAVANOSTI BLAGOVNE ZNAMKE IN PRIVLAČNOSTI SPLETNIH STRANI



WWW.OPTIMUM-STUDIO.NET



Grafično oblikovanje je umetnost vizualne komunikacije, kjer oblikovalci uporabljajo slike, barve, tipografijo in postavitev, da prenesejo določeno sporočilo ali idejo. Gre za povezovanje estetike in funkcionalnosti, kjer je cilj ustvariti privlačne in uporabne vizualne izdelke.



SEM TAJA


S strastjo ustvarjam unikatne spletne svetove in močne blagovne znamke, ki ostanejo v spominu.

Od pblikovanja logotipa do idelave celovite spletne trgovine, poskrbim, da bo tvoja spletna prisotnost odražaa tvojo vizijo. Združim estetiko in funkcionalnost, da ustvarim rešitve, ki navdušujejo in prinašajo rezultate. Kontaktirajte me in skupaj ustvarimo nekaj izjemnega.

ZAKAJ JE POMEMBNO GRAF. OBLIKOVANJE?

- 1. Prepoznavnost blagovne znamke:** Dobro grafično oblikovanje pomaga podjetjem izstopati v množici. Pravilno izbrane barve, logotipi in vizualni elementi lahko postanejo takoj prepoznavni simboli blagovne znamke.
- 2. Uporabniška izkušnja:** Privlačno in intuitivno oblikovane spletne strani ali aplikacije povečujejo zadovoljstvo uporabnikov. Ko je vsebina lepo urejena in enostavna za uporabo, se uporabniki raje vračajo.
- 3. Kredibilnost in profesionalnost:** Kvalitetno grafično oblikovanje lahko vpliva na dojemanje podjetja. Dobro zasnovana vizualna podoba povečuje zaupanje v blagovno znamko.
- 4. Komunikacija sporočil:** Oblikovalci uporabljajo vizualne elemente, da jasno in učinkovito komunicirajo sporočila. Dober dizajn lahko kompleksne informacije predstavi na razumljiv in privlačen način.

**GRAFIČNO OBLIKOVANJE TOREJ
NI SAMO ESTETIKA, AMPAK
KLJUČNA KOMPONENTA
USPEŠNE KOMUNIKACIJE IN
POSLOVANJA. BISTVENO JE ZA
GRAJENJE BLAGOVNE ZNAMKE,
IZBOLJŠANJE UPORABNIŠKE
IZKUŠNJE IN POVEČANJE
PREPOZNAVNOSTI PODJETJA.**



1. BARVNA TEORIJA

POMEN BARV PRI BLAGOVNIH ZNAMKAH: BARVE IGRAJO KLJUČNO VLOGO PRI USTVARJANJU IDENTITETE BLAGOVNE ZNAMKE. VSAKA BARVA PRENAŠA DOLOČENA ČUSTVA IN SPOROČILA, KAR VPLIVA NA PERCEPCIJO POTROŠNIKOV.

- **Modra:** Simbolizira zaupanje, profesionalnost in stabilnost. Pogosto se uporablja pri finančnih institucijah in tehnologiji.
- **Rdeča:** Vzbudi energijo, strast in nujnost. Pogosta je pri prodaji in hitrih akcijah.
- **Zelena:** Povezana je z naravo, zdravjem in svežino. Uporablja se pri podjetjih, ki se ukvarjajo z okoljem in zdravjem.
- **Rumena:** Izraža srečo, optimizem in toplino. Privlači pozornost in je priljubljena pri mladinskih blagovnih znamkah.
- **Črna:** Pomeni eleganco, moč in prefinjenost. Pogosta je pri luksuznih blagovnih znamkah.

KAKO IZBRATI PRAVO BARVNO SHEMO ZA SPLETNO STRAN:

PRI IZBIRI BARVNE SHEME JE POMEMBNO UPOŠTEVATI CILJNO OBČINSTVO IN NAMEN SPLETNE STRANI.

- **ANALIZA CILJNE PUBLIKE: UGOTOVI, KATERE BARVE NAJBOLJ PRITEGNEJO TVOJO CILJNO SKUPINO.**
- **NAMEN SPLETNE STRANI: DOLOČI, KAKŠNO SPOROČILO ŽELIŠ POSREDOVATI – PROFESIONALNO, MLADOSTNO, NARAVNO ITD.**
- **BARVNO KOLO: UPORABI BARVNO KOLO ZA USTVARJANJE HARMONIČNIH BARVNIH KOMBINACIJ. KOMPLEMENTARNE BARVE (NPR. RDEČA IN ZELENA) USTVARJAJO MOČAN KONTRAST, MEDTEM KO ANALOGNE BARVE (NPR. MODRA IN ZELENA) USTVARJAJO MIRNO IN ENOTNO SHEMO.**

PRIMERI USPEŠNIH BARVNIH SHEM IN NJIHOV VPLIV NA UPORABNIKE:

- **COCA-COLA: UPORABLJA RDEČO BARVO, KI VZBUJA ENERGIJO IN NUJNOST TER POVEČUJE PREPOZNAVANOST BLAGOVNE ZNAMKE.**
- **FACEBOOK: MODRA BARVA SIMBOLIZIRA ZAUPANJE IN PROFESIONALNOST, KAR JE KLJUČNEGA POMENA ZA SOCIALNO OMREŽJE.**
- **STARBUCKS: ZELENA BARVA Poudarja POVEZANOST Z NARAVO IN SVEŽINO, KAR SE SKLADA Z NJIHOVO FILOZOFIJO.**



Razumevanje barvne teorije in izbira prave barvne sheme sta ključna za ustvarjanje uspešne in prepoznavne blagovne znamke. Z ustreznimi barvami lahko vplivaš na čustva in percepcijo uporabnikov ter s tem povečaš učinkovitost svojega spletnega mesta.

POSTAVITEV IN STRUKTURA



Pomen dobre postavitve pri ustvarjanju privlačnih in enostavnih spletnih strani: Dobra postavitvev je ključna za ustvarjanje spletne strani, ki je tako estetsko privlačna kot tudi funkcionalna. Pravilna postavitvev pomaga usmerjati uporabnike skozi vsebino na način, ki je intuitiven in logičen. S tem se zagotovi boljša uporabniška izkušnja, kar povečuje verjetnost, da bodo uporabniki ostali dlje časa na strani in se vračali.

UPORABA MREŽ IN HIERARHIJE ZA BOLJŠO UPORABNIŠKO IZKUŠNJO:

MREŽE SO OSNOVNA STRUKTURA ZA ORGANIZACIJO VSEBINE NA SPLETNI STRANI. ZAGOTAVLJAJO ENOTNO POSTAVITEV, KI JE VIZUALNO UREJENA IN URAVNOTEŽENA. HIERARHIJA PA JE NAČIN, KAKO SO ELEMENTI NA STRANI RAZPOREJENI GLEDE NA NJIHOVO POMEMBNOST.

- **Mreže:**

- Uporaba mrež zagotavlja, da so elementi pravilno poravnani, kar daje strani urejen in profesionalen videz.
- Mreže omogočajo konsistentnost skozi celotno spletno stran, kar pomaga uporabnikom pri navigaciji.
-

- **Hierarhija:**

- Uporaba vizualne hierarhije (npr. velikost pisave, barve, kontrasti) pomaga uporabnikom hitro prepoznati najpomembnejše informacije.
- Elemente razporedi tako, da naravno sledijo vrstnemu redu pomembnosti (npr. naslov, podnaslov, vsebina).

PRIMERI RAZLIČNIH POSTAVITEV IN NJIHOVIH UČINKOV NA UPORABNIKE:

- **Enostranska postavitvev (Single page layout):**
 - Idealna za enostavne in kratke vsebine, kjer je pomembno hitro doseči vse informacije.
 - Učinkovita za mobilne naprave, ker uporabnikom omogoča neprekinjeno brskanje.
- **Večstranska postavitvev (Multi-page layout):**
 - Primerna za bolj kompleksne vsebine, ki potrebujejo več razdelkov (npr. podjetniške strani, spletne trgovine).
 - Omogoča boljšo organizacijo in strukturiranje vsebine, kar zmanjšuje zmedo med uporabniki.
- **Kartezijska mreža (Grid layout):**
 - Uporablja se pri predstavitvi vizualne vsebine (npr. portfoliji, galerije).
 - Zagotavlja urejenost in estetsko privlačnost, kar izboljšuje vizualno izkušnjo uporabnikov.



Postavitev in struktura spletne strani igrata ključno vlogo pri ustvarjanju privlačnih in enostavnih spletnih strani. Uporaba mrež in hierarhije izboljša uporabniško izkušnjo, kar vodi k večji interakciji in zadovoljstvu uporabnikov. S pravimi primeri in tehnikami lahko podjetja ustvarijo spletne strani, ki so tako učinkovite kot tudi estetsko privlačne. Upam, da ti bo ta vsebina v pomoč pri sestavi tvojega priročnika!

UPORABNIŠKA IZKUŠNJA (UX) IN UPORABNIŠKI VMESNIK (UI)



Vpliv grafičnega oblikovanja na uporabniško izkušnjo:

Grafično oblikovanje je ključno za oblikovanje privlačnih, funkcionalnih in intuitivnih uporabniških vmesnikov. Z uporabo barv, tipografije, ikon in slik lahko oblikovalci ustvarijo spletne strani, ki so vizualno privlačne in enostavne za uporabo. Dober dizajn lahko izboljša navigacijo, zmanjša stopnjo opustitve strani in poveča angažiranost uporabnikov.

KAKO GRAFIČNI ELEMENTI PRISPEVAJO K INTUITIVNEMU IN PRIJETNEMU UPORABNIŠKEMU VMESNIKU:

- **Barve:** Barve lahko uporabijo za označevanje pomembnih elementov, kot so gumbi ali povezave, ter za ustvarjanje vizualne hierarhije, ki uporabnikom pomaga navigirati po strani.
- **Tipografija:** Pravilna izbira pisav in njihova uporaba lahko izboljšata berljivost in vizualno privlačnost strani. Velike naslove in podnaslove uporabite za poudarjanje ključnih informacij.
- **Ikone:** Ikone so vizualni znaki, ki lahko uporabnikom pomagajo hitro prepoznati funkcije in navigacijske elemente na strani.
- **Slike:** Visokokakovostne slike in grafike lahko izboljšajo vizualno izkušnjo in uporabnikom pomagajo bolje razumeti vsebino.

NAJBOLJŠE PRAKSE ZA OBLIKOVANJE PRIJAZNEGA UPORABNIŠKEGA VMESNIKA:

- **Odzivnost:** Spletna stran mora biti prilagojena različnim napravam in zaslonom, kar pomeni, da mora biti vsebina enostavno dostopna na mobilnih telefonih, tablicah in namiznih računalnikih.
- **Dostopnost:** Zagotovite, da je spletna stran dostopna za vse uporabnike, vključno s tistimi s posebnimi potrebami. Uporabite alt besedilo za slike, omogočite navigacijo s tipkovnico in zagotovite dovolj visok kontrast med besedilom in ozadjem.
- **Preprosta navigacija:** Navigacija mora biti jasna in intuitivna. Uporabite jasne in kratke oznake menijev, zagotovite, da so pomembne povezave enostavno dostopne, in uporabite "breadcrumbs" (drobne poti) za pomoč uporabnikom pri orientaciji.

PRIMERI USPEŠNIH UX/UI REŠITEV:

- **Apple:** Apple je znan po svoji minimalistični zasnovi, ki se osredotoča na uporabniško izkušnjo. Njihove spletne strani so enostavne za navigacijo in uporabljajo jasne vizualne elemente za usmerjanje uporabnikov.
- **Airbnb:** Airbnb uporablja veliko bele površine in preprosto tipografijo, kar uporabnikom omogoča hitro in enostavno iskanje namestitev. Njihov uporabniški vmesnik je intuitiven in odziven, kar izboljša splošno uporabniško izkušnjo.
- **Dropbox:** Dropbox uporablja enostaven dizajn z jasno hierarhijo in izjemno odzivnostjo. Njihova spletna stran je dostopna in enostavna za uporabo, kar uporabnikom omogoča, da hitro in brez težav najdejo in uporabljajo storitve.



Grafično oblikovanje je ključni dejavnik pri oblikovanju privlačnih in uporabniku prijaznih spletnih strani. S pravilno uporabo barv, tipografije, ikon in slik lahko oblikovalci izboljšajo uporabniško izkušnjo in povečajo angažiranost uporabnikov. Spletne strani, ki sledijo najboljšim praksam za UX/UI dizajn, so bolj odzivne, dostopne in enostavne za navigacijo, kar povečuje zadovoljstvo uporabnikov in uspešnost spletne strani.

NASVETI ZA IZBOLJŠANJE OBSTOJEČIH SPLETNIH STRANI

Hitri in enostavni načini za izboljšanje grafičnega oblikovanja:

Barve:

- **Konsistentna barvna paleta:** Izberite 2-3 osnovne barve, ki odražajo vašo blagovno znamko, in jih dosledno uporabite po celotni spletni strani.
- **Kontrast:** Prepričajte se, da je besedilo lahko berljivo z visokim kontrastom med besedilom in ozadjem. Na primer, temno besedilo na svetlem ozadju.
- **Poudarki:** Uporabite barve za poudarjanje pomembnih elementov, kot so klici k akciji (npr. gumbi za nakup), da izstopajo.



Tipografija:

- **Jasna in berljiva pisava:** Uporabite pisave, ki so enostavne za branje na zaslonu. Sans-serif pisave so običajno bolj berljive na digitalnih napravah.
- **Hierarhija:** Ustvarite jasno vizualno hierarhijo z različnimi velikostmi pisav za naslove, podnaslove in telo besedila.
- **Razmak:** Zagotovite zadosten razmik med vrsticami in odstavki, da se besedilo ne zdi preveč zgoščeno. To povečuje berljivost in uporabniško izkušnjo.



HAPPY
HAPPY
HAPPY

Postavitev:

- **Mrežni sistem:** Uporabite mrežni sistem za organizacijo vsebine. To ustvarja urejen in uravnotežen videz.
- **Bela površina:** Ne bojte se uporabiti bele površine (praznega prostora). Bela površina izboljšuje berljivost in omogoča, da elementi na strani "dihajo."
- **Navigacija:** Prepričajte se, da je navigacija jasna in intuitivna. Glavni meni naj bo preprost, z jasnimi in kratkimi oznakami.



SPECIFIČNI KORAKI ZA OPTIMIZACIJO BARV, TIPOGRAFIJE IN POSTAVITVE:

1. Analiza obstoječe strani:

- Preglejte trenutne barve, pisave in postavitev ter ugotovite, kje so potrebne izboljšave.

2. A/B testiranje:

- Uvedite majhne spremembe in izvedite A/B testiranje, da ugotovite, kateri dizajni najbolj pritegnejo obiskovalce in izboljšajo konverzije.

3. Posodobitev vizualnih elementov:

- Zamenjajte zastarele barve s sodobnimi odtenki, ki odražajo trenutno identiteto blagovne znamke.
- Posodobite tipografijo, da bo bolj moderna in berljiva. Uporabite Google Fonts za dostop do širokega izbora brezplačnih pisav.

4. Izboljšanje navigacije:

- Preoblikujte navigacijski meni, da bo bolj pregleden in enostaven za uporabo. Vključite drobtinice (breadcrumbs) za lažjo orientacijo uporabnikov.

5. Optimizacija za mobilne naprave:

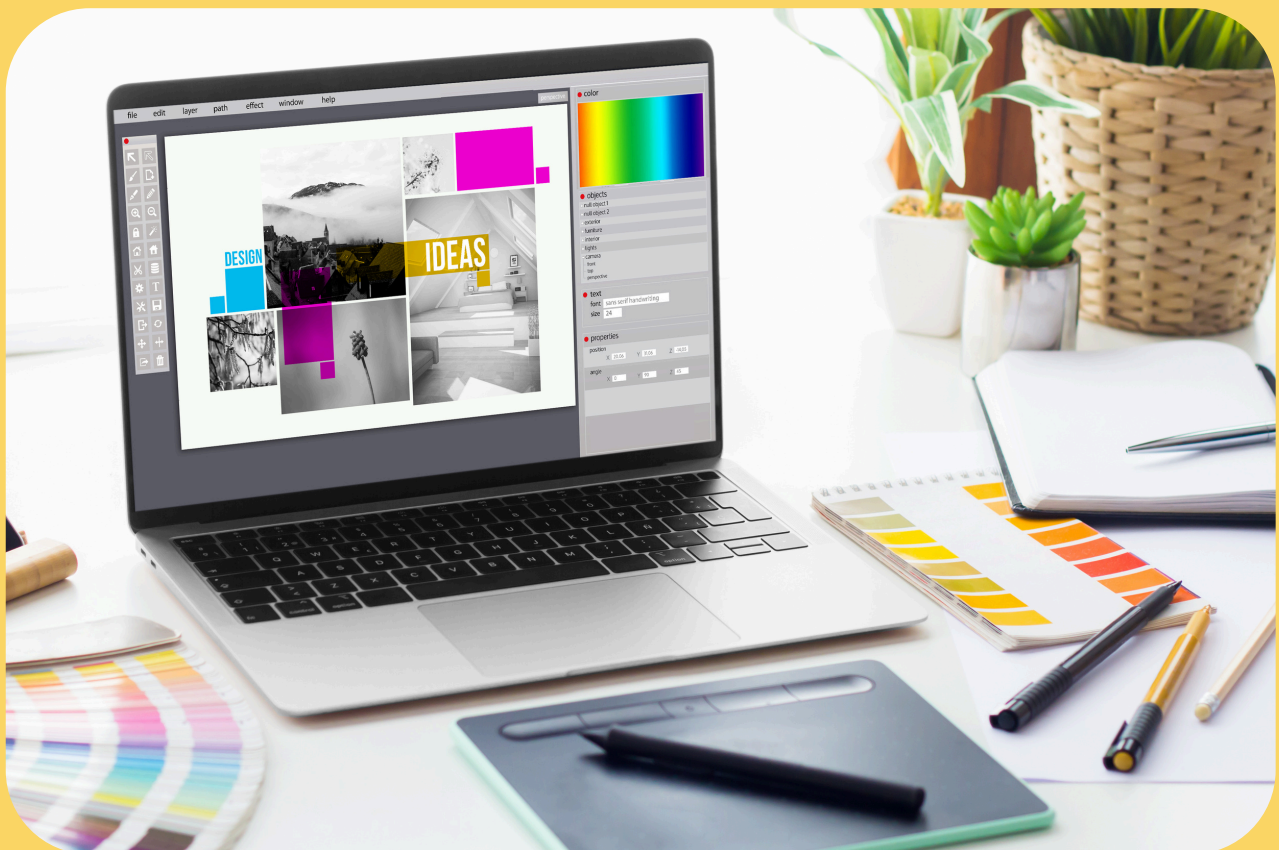
- Prepričajte se, da je vaša spletna stran popolnoma odzivna in optimizirana za različne naprave in zaslone.

6. Redne posodobitve in vzdrževanje:

- Redno posodablajte vsebino in vizualne elemente, da bodo vedno sveži in relevantni. Sproti prilagajajte oblikovanje glede na povratne informacije uporabnikov.

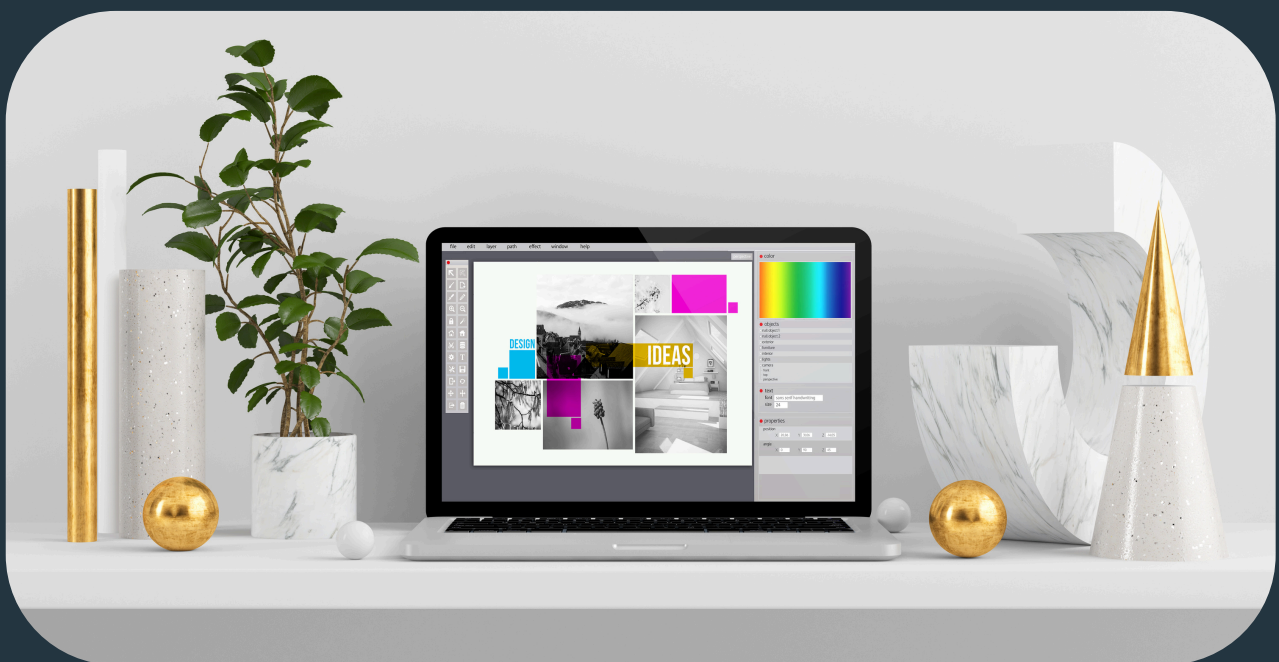


Z upoštevanjem teh nasvetov lahko hitro in učinkovito izboljšate grafično oblikovanje in funkcionalnost vaše spletne strani. S tem boste povečali privlačnost in uporabnost vaše strani, kar bo pozitivno vplivalo na uporabniško izkušnjo in poslovne rezultate.



Grafično oblikovanje je ključnega pomena za prepoznavnost blagovne znamke in uspešnost spletne strani.

S pravimi barvami, tipografijo in postavitvijo lahko bistveno izboljšamo uporabniško izkušnjo, kar vodi do večjega zadovoljstva strank in poslovnega uspeha. V priročniku smo prikazali različne aspekte grafičnega oblikovanja, od barvne teorije in tipografije do praktičnih primerov iz studia Optimum.



Če želite dvigniti prepoznavnost vaše blagovne znamke in izboljšati privlačnost vaše spletne strani, se povežite s studiem Optimum.

Kot strokovnjakinja za grafično oblikovanje in spletne strani vam bom pomagala doseči izjemne rezultate.

Kontaktirajte me danes in začnite pot do vizualne preobrazbe vaše blagovne znamke!

Studio Optimum – Vaš partner za profesionalne storitve grafičnega oblikovanja in spletnih strani. ✨



www.optimum-studio.net

pišite mi:

info@optimum-studio.net



OPTIMUM- Prihodnost spletnih zgod.